





Lisa 1. Ehitusala skeem. Linnu tn 14 PTH-15-301

-  Tinglik ehitusala
-  Olemasolev, lammutatav hoone
-  Väljakujunenud Linnu tn ehitusjoon
-  Krundi piir